


Gable Vent

Installation Instructions

Instrucciones de instalación


Follow these step-by-step instructions for easy installation of your gable vent.

Siga estas instrucciones paso por paso para instalar fácilmente la ventila de gablete.




Using a level, mark the wall with a horizontal and vertical line to ensure perfect alignment with the siding.

Con un nivel, marque la pared con una línea horizontal y vertical para asegurar la alineación perfecta con el revestimiento.




Starting at the bottom edge, gently remove lock-on cover.

Empiece en el borde inferior, retire con suavidad la cubierta protectora.




Using a pencil, trace around the outside of the vent base.

Con un lápiz, marque la parte exterior de la base de la ventila.




Draw another line 2 inches inside the first line.

Dibuje otra línea de alrededor de 5,08 cm al interior de la primera línea.



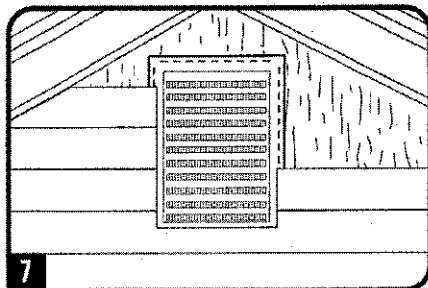
Cut a hole in the wall along the inside line.

Haga un orificio en la pared siguiendo la línea trazada.



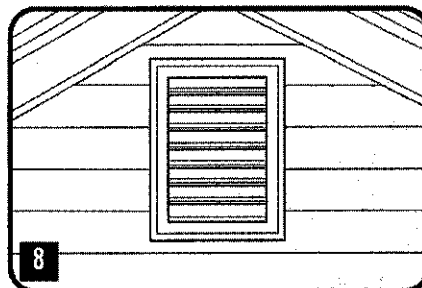
Position the vent on the wall and nail it into position using the pre-drilled holes. (Remember to use leveling lines.)

Coloque la ventila en la pared y clávela en la posición deseada con ayuda de los orificios pretaladrados. (Recuerde utilizar las líneas niveladoras).



When installing siding, be sure to allow 1/4 in. for expansion and contraction.

Cuando instale el revestimiento, asegúrese de dejar 6,35 mm para la expansión y la contracción.




Snap lock-on cover into place over the vent base. Installation is now complete.

Coloque a presión la cubierta protectora sobre la base de la ventila. La instalación está completa.

Choose from a variety of styles.


Elija entre una variedad de estilos.

In Stock/En existencia




15 in. x 15 in. Square Gable Vent
Venting Area V/A: 30 sq. in.
Rough Opening R/O: 11 in. x 11 in.

Ventila de gablete cuadrado de
38,1 cm x 38,1 cm
Área de ventilación V/A (por sus siglas
en inglés): 193,55 cm²
Aberturas sin terminar R/O (por sus
siglas en inglés) 27,94 cm x 27,94 cm



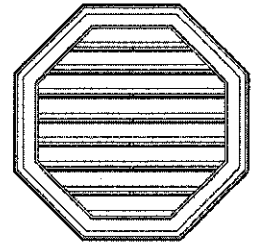
15 in. x 20 in. Vertical Gable Vent
Venting Area V/A: 42 sq. in.
Rough Opening R/O: 11 in. x 16 in.

Ventila de gablete vertical de
38,1 cm x 50,8 cm
Área de ventilación V/A (por sus siglas
en inglés): 270,97 cm²
Aberturas sin terminar R/O (por sus
siglas en inglés) 27,94 cm x 40,64 cm



20 in. x 26 in. Vertical Gable Vent
Venting Area V/A: 88 sq. in.
Rough Opening R/O: 16 in. x 22 in.

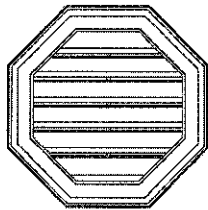
Ventila de gablete vertical de
50,8 cm x 66,04 cm
Área de ventilación V/A (por sus siglas
en inglés): 567,74 cm²
Aberturas sin terminar R/O (por sus
siglas en inglés) 40,64 cm x 55,88 cm



20 in. Octagon Gable Vent
Venting Area V/A: 54 sq. in.
Rough Opening R/O: 16 in.

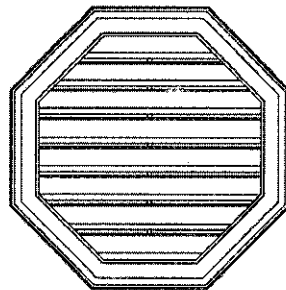
Ventilas de gablete octogonal
de 50,8 cm
Área de ventilación V/A (por sus siglas
en inglés): 348,39 cm²
Aberturas sin terminar R/O (por sus
siglas en inglés) 40,64 cm

Special Order/Pedido especial



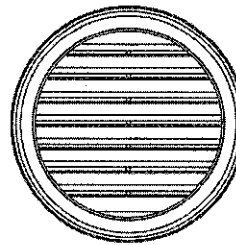
16 in. Octagon Gable Vent
Venting Area V/A: 29 sq. in.
Rough Opening R/O: 12 in.

Ventilas de gablete octogonal
de 40,64 cm
Área de ventilación V/A (por sus siglas
en inglés): 187,1 cm²
Aberturas sin terminar R/O (por sus
siglas en inglés) 30,48 cm




30 in. Octagon Gable Vent
Venting Area V/A: 134 sq. in.
Rough Opening R/O: 26 in.

Ventilas de gablete octogonal
de 76,2 cm
Área de ventilación V/A (por sus siglas
en inglés): 864,51 cm²
Aberturas sin terminar R/O (por sus
siglas en inglés) 66,04 cm



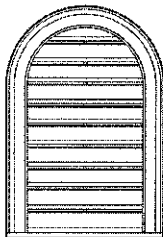
20 in. Round Gable Vent
Venting Area V/A: 52 sq. in.
Rough Opening R/O: 16 in.

Ventila de gablete redondo
de 50,8 cm
Área de ventilación V/A (por sus siglas
en inglés): 335,48 cm²
Aberturas sin terminar R/O (por sus
siglas en inglés) 40,64 cm




24 in. x 30 in. Vertical Gable Vent
Venting Area V/A: 132 sq. in.
Rough Opening R/O: 20 x 26 in.

Ventila de gablete vertical
de 60,96 cm x 76,2 cm
Área de ventilación V/A (por sus siglas
en inglés): 851,61 cm²
Aberturas sin terminar R/O (por sus
siglas en inglés) 50,8 cm x 66,04 cm



15 in. x 22 in. Round Top Gable Vent
Venting Area V/A: 51 sq. in.
Rough Opening R/O: 11 in. x 16 in.

Ventila superior de gablete redondo
de 38,1 cm x 55,88 cm
Área de ventilación V/A (por sus siglas
en inglés): 329,03 cm²
Aberturas sin terminar R/O (por sus
siglas en inglés) 27,94 cm x 40,64 cm



32 in. x 20 in. Half Round Gable Vent
Venting Area V/A: 100 sq. in.
Rough Opening R/O: 28 in. x 16 in.

Ventila de gablete semiredondo
de 81,28 cm x 50,8 cm
Área de ventilación V/A (por sus siglas
en inglés): 645,16 cm²
Aberturas sin terminar R/O (por sus
siglas en inglés) 71,12 cm x 40,64 cm

 **ROYAL**[®]
Gable Vent

Note: All dimensions are outside brick mould.
Nota: Todas las dimensiones tienen un moldura de ladrillo al exterior.